


## TEMA 1

**BIENVENIDA:** Ministro puede entregarles esta tarjetita con un chupetín .Recordarles que nuestro Padre Dios nos ama y que cada día es una nueva oportunidad para disfrutar .



**BIENVENIDA GENERAL:** Primeramente reconocemos al Espíritu Santo, dándole la libertad que ministre como Él quiere a través de la ORACIÓN. Cuatro beneficios de orar antes del encuentro:

- 1- Atrae el enfoque a Cristo
- 2- sintoniza con el ambiente de reino.
- 3-contagia un ambiente profético
- 4-cultiva un ambiente profético (Profetizar es cuando percibimos cosas o vemos algo).



Y le damos también la bienvenida a nuestros invitados especiales (personas especiales).Puede realizar una caja con presentes para esa oportunidad Y entregarles esta tarjeta

**VISIÓN Y PRINCIPIOS :** Nuestra visión no sólo debemos saberla de memoria , sino que lo más importante es vivirla, ejercitándonos y activando en cada .P. para alcanzar a las personas que Dios ya tiene preparadas para este encuentro.

Los principios son una parte fundamental del encuentro, son para vivirlos en cada área de nuestras vidas y nos hacen vivir libres, sanos y fuertes.

Para el siguiente juego puede recordar cada “P” Y cada “principio” y divertirse jugando en movimiento.



Ministro en esta oportunidad vamos a jugar a la Rayuela, para ello, le dejamos la siguiente imagen la púede realizar en grande: Dicha Rayuela tiene que estar en el suelo, los niños deberán hacer una fila, y por turno deberán tirar una pelotita (puede estar hecha con papel), el niño tendrá que ir saltando hasta el lugar donde cayó la pelotita. Una vez ahí tendrá que decir qué significa la palabra, para luego continuar saltando hasta llegar a Propósito.

**DAR:** El dar es una delas extensiones el amor que el Padre tuvo por nosotros. Ellos deben saber que primeramente damos por amor al Padre y eso suelta recursos y manifestación. Recuerde que usted debe ser el primer dador, ya que usted es un modelo, un referente para sus vidas.

¡Mi Dar es DIVERTIDO!

Mientras están dando puede poner la siguiente alabanza:

Alaba Gigantes de la Fe <https://www.youtube.com/watch?v=gwu7q2o8CHI>

**ROMPEHIELO:** Aquí vamos a llevar a cada niño a un ambiente de confianza, donde pueden crecer en relaciones uno con otros. Aquí vamos a realizar el siguiente juego:

“Memo preguntón”.

\* Este juego contiene 20 tarjetas: premios, preguntas, adivinanzas y prendas.

\*Necesitará un dado, tantas fichas como jugadores, y ganas de divertirse!

\*Tira el dado y mueve las fichas tantas casillas como te haya tocado.

\*Responde la pregunta, o tendrás el premio, o adivinanza o prenda que te toque



**ADORACIÓN:** Éste es un tiempo de ellos donde tienen la oportunidad de expresar su amor al Padre y experimentar su presencia. Pueden compartir una adoración, puede facilitarles la canción elegida en la semana, pasándosela por el grupo de whatsapp, para que la puedan escuchar y aprenderla antes del día del encuentro.

Generación 12 Dulce Espíritu <https://www.youtube.com/watch?v=ibs68lZdSwM>

## **TEMA:** DIOS ME AMA, AUNQUE ME EQUIVOQUE

El sistema del mundo mantuvo a la humanidad bajo la culpa, condenación y acusación, siendo la principal causa de una perspectiva equivocada acerca de Dios Padre. Su bondad es lo que nos atrajo a un Padre bueno y justo, transformando la estructura de nuestra manera de pensar (Romanos 2:4)

“Por eso, aunque estábamos muertos en razón de nuestras culpas, nos hizo revivir junto con Cristo -¡la salvación es pura generosidad de Dios!-, nos resucitó y nos sentó con Cristo Jesús en el cielo. Desplegó así, ante los siglos venideros, toda la impresionante riqueza de su gracia, hecha bondad para nosotros en Cristo Jesús” Efesios 2:5-7

La gracia de Dios es un regalo. Él nos ama y nos da una nueva oportunidad todos los días, sin importar nuestros errores.



**AYUDA VISUAL:** Bernabé era bondadoso, lleno del Espíritu Santo y de fe. Un gran número de personas fue añadido al Señor. Originalmente llamado José, los apóstoles le dieron el nombre de Bernabé, que significa "hijo de consolación" debido a su habilidad para animar a otros. se envió a Bernabé para que viera la situación. Al llegar, se alegró al ver la obra de Dios y animó a todos a permanecer fieles al Señor. Gracias a su ministerio y el de otros, como se menciona en **Hechos 11:23-24**, una gran multitud de personas se agregó al Señor. Esto fue facilitado por la presencia y el ministerio de Bernabé, quien fue instrumental en su labor.

<https://www.youtube.com/watch?v=lMeYLDHFeMg>

**IMPARTICIÓN:** JUNTOS DECLARAMOS: GRACIAS PADRE POR TU BONDAD, TU ERES BUENO Y JUSTO Y TRANSFORMAS MI MANERA DE PENSAR. AMEN

**ACTIVIDAD:** ¡Esta linda nube decorada tiene palabras poderosas destinadas a difundir bondad!

- Tijeras
- Papel coloreado
- Papel blanco
- Pegamento
- Rotuladores de colores

Paso 1: Dibuja una nube en un papel blanco y recórtala con unas tijeras.

Paso 2: Corta pequeños trozos rectangulares de papel de colores, aquí es donde vamos a escribir las palabras positivas. Paso 3: Pega la parte superior del papel rectangular de color a la parte inferior de la nube. Paso 4: Piensa en la persona a la que le vas a dar la nube.



¡Después de eso, puedes decorar la nube como quieras, dibujar caras lindas o tirar un poco de brillo! Siéntete libre de ser creativo y divertirte :).

## TEMA 2

**BIENVENIDA:** Ministro puede acompañar la siguiente bienvenida con una golosina.



**BIENVENIDA GENERAL:** Ministro luego de entregar la bienvenida y demostrarles a los niños y niñas que son muy importantes y los estaban esperando con alegría, invítelos a tomar un tiempo de oración en dónde se imparta con claridad el propósito del encuentro. Puede orar usted o algunos de los niños y niñas.

**PRINCIPIOS:** Cómo encuentro de amistad tenemos principios que nos conectan y nos permiten ayudarnos y crecer. Para esto vamos a armar un rompecabezas de tres piezas. Entrégueles las piezas a los más pequeños del encuentro. Podría pegar la imagen de la casa armada sobre una caja para luego poder abrirla y dentro de ella estén las figuras de la casa que representan la visión. Luego de armarla invite a los niños y niñas a recordar los principios y a explicarlos. Luego al mirar la casa podemos reflexionar que los tres son importantes en este encuentro para lograr nuestro propósito de transformación.



**VISIÓN:** Dentro de esta casa está todo lo que necesitamos para vivir en plenitud y abundancia.

**Predicando:** mesa y sillas para los invitados, en dónde dialogan de las buenas noticias que viven como Hijos de Dios.



**Pastoreando:** Teléfono para preguntar "¿qué te pasó que no viniste al encuentro? ¿Estás bien? ¿Puedo ir a visitarte? "



Preparando: Una biblioteca o escritorio con libros, lápices, tijeras en dónde se preparan juegos enseñanzas para compartir.



Plantando: Porta llaves con llaves de una nueva casa para un nuevo encuentro.



Propósito: Una planta. Porque en esta casa el plan es conectar y crecer.

**DAR:** El Padre nos amó tanto que dio. Nosotros sus hijos le demostramos que lo amamos dando. Así como el dar del Padre provocó bienestar nuestro dar también provoca bienestar.



### **ROMPEHIELO:** *Los Vasos Musicales*

Propósito: Favorecer la atención, la coordinación y la escucha activa a través del movimiento y el juego grupal.

Materiales:

- Vasos de plástico (uno por cada niño/a participante).
- Una mesa.
- Reproductor de música.

Desarrollo del juego:

1. Sobre la mesa se colocan los vasos de plástico dados vuelta, formando una ronda. Debe haber un vaso por cada jugador o jugadora.
2. Suena la música y todos los niños y niñas caminan o giran alrededor de la mesa siguiendo el ritmo.
3. Mientras tanto, el líder del juego (la docente u otro compañero) retira un vaso sin que los demás lo vean.
4. Cuando la música se detiene, todos deben tomar rápidamente un vaso.
5. El niño o la niña que no consigue un vaso queda fuera del juego.
6. Se vuelve a colocar la música, se retira otro vaso y el juego continúa hasta que quedan dos finalistas, y luego un ganador o ganadora.



Variantes:

- En lugar de eliminar jugadores, se puede sumar un desafío o consigna (por ejemplo: cantar una parte de la canción, imitar un animal, etc.).
- También puede jugarse con distintos objetos (cubos, tapas, pelotas pequeñas, etc.) para variar la propuesta.

### **ALABANZA Y ADORACIÓN:**

Alaba <https://www.youtube.com/watch?v=gwu7q2o8CHI>

Generación 12 Dulce Espíritu <https://www.youtube.com/watch?v=ibs68lZdSwM>

### **TEMA:** DIOS ES MI PADRE BUENO

La bondad del Padre es lo que te permite tener confianza como hijo para seguir creciendo en nuestra identidad, propósito y relación con Cristo. La revolución de la multiforme gracia te impulsa a acercarnos al Padre, en lugar de mantenernos alejados o huir de Él cuando nos equivocamos.

Dios no está enojado, es nuestro Padre bueno, justo y amoroso que siempre está dispuesto a recibirnos con los brazos abiertos.

### **AYUDA VISUAL:** SUGERENCIA: EL Padre misericordioso

Lucas 15:11-32 Versión adaptada para niños:

El papá que amaba mucho a sus hijos

Había una vez un papá que tenía dos hijos.

Un día, el hijo más joven le dijo: —Papá, ¿me das ahora la parte de la herencia que me toca? Quiero conocer el mundo. El papá, aunque se sintió un poco triste, le dio su parte. Entonces el hijo preparó su valija, guardó todas sus cosas y se fue lejos, muy lejos. Al principio estaba feliz, gastó todo su dinero en fiestas y cosas que no necesitaba. Pero después, cuando se le terminó el dinero, en ese lugar hubo mucha hambre... y el chico no tenía nada para comer.

Fue a pedir trabajo a un hombre, y este lo mandó a cuidar cerdos. Tenía tanta hambre que quería comer la comida de los animales, pero nadie le daba nada. Entonces pensó: —En la casa de mi papá, los trabajadores tienen comida de sobra, y yo acá me estoy muriendo de hambre. Ya sé: volveré a casa y le diré a mi papá que me perdone.

Así que emprendió el regreso. Cuando todavía estaba lejos, su papá lo vio venir. Y, ¡ay!, su corazón se llenó de alegría. Corrió hacia él, lo abrazó fuerte, muy fuerte, y lo besó una y otra vez. El hijo le dijo: —Papá, lo siento mucho. Me equivoqué. Pero el papá no lo dejó terminar y le dijo: — ¡Hijo mío, qué felicidad verte otra vez en casa! Llamó a sus sirvientes y les dijo: — ¡Traigan mi mejor ropa y póngansela! ¡Pónganle un anillo y zapatos nuevos! ¡Vamos a preparar una gran fiesta porque mi hijo ha vuelto!

Y todos se pusieron muy contentos. Había música, risas y baile. Pero el hijo mayor, que estaba trabajando en el campo, al llegar escuchó la música y preguntó: — ¿Qué pasa? Un sirviente le contó: —Tu hermano ha vuelto y tu papá está feliz. El hermano mayor se enojó y no quiso entrar. Entonces su papá salió a buscarlo y le dijo: —Ven, hijo, ven a festejar con nosotros. El hermano contestó: —Papá, yo siempre te he ayudado y trabajado contigo, y nunca hiciste una fiesta para mí. Y ahora él vuelve después de todo lo que hizo, ¡y le haces una gran fiesta!

El papá le sonrió y le dijo: —Hijo, tú siempre estás conmigo y todo lo que tengo es tuyo. Pero hoy tenemos que alegrarnos, porque tu hermano estaba perdido y ha vuelto a casa. Estaba como muerto y ahora ha vuelto a vivir. Y todos celebraron con amor y alegría.



**IMPARTICIÓN:** Ministro juntos declaren: Yo soy un niño que crece en identidad, propósito y en mi relación con Cristo a través de la confianza que tengo como hijo. Él es mi Padre bueno y siempre me ama.

#### **ACTIVIDAD:**



Recortá las figuras del padre y del hijo.




Pegá el paisaje sobre una hoja más gruesa.



Recortá el camino siguiendo la línea punteada.

Mové al hijo por el camino para representar el momento en que regresa a casa y su padre lo recibe con alegría. ♥



**BIENVENIDA:** Ministro, comente a cada miembro de su encuentro que la frase “Soy un hijo ungido” expresa que soy un hijo de Dios elegido y bendecido por Él. Ser un hijo ungido significa vivir bajo la guía y la protección del Espíritu de Dios, con un propósito especial para hacer el bien y reflejar su amor. Además, puede acompañar la siguiente tarjeta con una golosina.



**BIENVENIDA GENERAL:** Ministro, tome un momento para reconocer a través de una oración al Espíritu Santo. Asimismo, reconozca a quienes visiten el encuentro por primera vez.

**PRINCIPIOS:** En esta oportunidad puede mostrarle a los niños la siguiente imagen para luego preguntarles: ¿Qué está haciendo el hombre de la imagen? ¿Cómo se le llama al encargado de cuidar las ovejas? ¿Por qué es importante lo que hace? y si pensamos en nuestro encuentro ¿Cómo creen que lo podemos cuidar? ¿Recuerdan nuestros principios? la transparencia (mostrarnos tal cual somos), la confianza (cuidar el corazón de quien confía en nosotros) y no hablar de otros.


Así como el pastor cuida a sus ovejas con atención y cariño, nosotros también podemos cuidar nuestro encuentro y a nuestros amigos. Cuando somos transparentes, hablamos con sinceridad; cuando damos y guardamos confidencias, protegemos lo que nos confían; y cuando evitamos hablar de otros, mantenemos nuestro encuentro unido y seguro. Cada uno de nosotros tiene un papel importante para que nuestro rebaño (encuentro) crezca fuerte y feliz.



**VISIÓN:** Los niños deben encontrar las ovejas escondidas para completar la visión.

Esconder 5 ovejas en distintos lugares del espacio donde se hará el encuentro. Luego, colocar un corral central que simboliza la visión, puede ser un círculo o un dibujo grande en el suelo.

El corral no es solo un lugar físico, sino un símbolo de cuidado, protección y unidad: protege a las ovejas, igual que los amigos se cuidan entre sí. Une a todos los niños, porque necesitan colaborar para completar el rebaño. Representa la visión, donde cada uno aporta algo valioso.





**DAR:** Éste versículo resalta la importancia de ser generosos y confiar en que Dios proveerá abundantemente para quienes dan con un corazón sincero.

Malaquías 3-10 "Traigan su diezmo al tesoro del templo, y así habrá alimentos en mi casa. Pónganme a prueba en esto, a ver si no les abro las ventanas del cielo para vaciar sobre ustedes la más rica bendición." (DHH)



**ROMPEHIELO:** "Rebaño unido" este juego es una variante del juego "pesca magic".

1- Cada jugador, en su turno, pesca una oveja con la caña (podemos decirles a los niños que se trata en realidad de un cayado de pastor) .

2-Al atrapar una oveja deberá leer el desafío y realizarlo para poder quedarse con la oveja obtenida.

3- Si logran responder bien a los desafíos de todas las ovejas, el rebaño se salva completo.

Ministro, previamente deberá hacer las ovejas con cartón (puede tener un clip metálico o un imán para que puedan ser "pescables" con la caña magnética). Recuerde escribir un desafío en cada oveja o numerarlas y hacer una lista con los desafíos. Para la caña puede hacerla de forma casera (palito + hilo + imán).

Los desafíos pueden ayudarnos para conocernos más, a continuación encontrará posibles preguntas para cada una de las ovejas:


¿Cuál es tu comida favorita?

¿Si fueras un animal, cuál serías y por qué?

¿Cuál es tu película o serie preferida?

Nombra un momento que te haya hecho feliz recientemente.

Contanos un sueño que tengas



## **ALABANZA Y ADORACIÓN:**

Alaba- Gigantes de la fe

[https://www.youtube.com/watch?v=gwu7q2o8CHI&list=RDgwu7q2o8CHI&start\\_radio=1](https://www.youtube.com/watch?v=gwu7q2o8CHI&list=RDgwu7q2o8CHI&start_radio=1)

Hermoso nombre - Hillsong

[https://www.youtube.com/watch?v=ZoKsBeoEW18&list=RDZoKsBeoEW18&start\\_radio=1](https://www.youtube.com/watch?v=ZoKsBeoEW18&list=RDZoKsBeoEW18&start_radio=1)

## **TEMA:** DIOS NOS CREÓ CON UN PROPÓSITO

La gracia, manifestada en persona a través de Cristo, nos restauró como hijos maduros en nuestra relación con el Padre y nos devolvió nuestra vocación de reyes y sacerdotes. En su bondad, el diseño y propósito original de Dios para la humanidad, para cada uno de nosotros, fueron restaurados en la obra perfecta de Cristo en la cruz, donde Él nos dio vida.

Jesús restauró nuestro diseño original, tenemos un propósito que es eterno.

Efesios 2:10 “Somos obra de Dios, creados en Cristo Jesús para hacer cosas buenas”

**AYUDA VISUAL:** Ministro, puede relatar como David fue elegido rey, es recomendable que utilice imágenes alusivas al momento de narrar la historia.

### **David es elegido rey (1 Samuel 16:1-13)**

[https://www.youtube.com/watch?v=4j63\\_4oIJ0Y](https://www.youtube.com/watch?v=4j63_4oIJ0Y)

Samuel, era un profeta de Dios. Y un día, Dios le dijo:

—Samuel, deja de preocuparte por el rey Saúl. He decidido escoger a un nuevo rey para Israel. Ve a la casa de Isaí, en Belén, porque uno de sus hijos será el nuevo rey.

Samuel se puso un poco nervioso. Pensaba: “¿Y si me equivoco? ¿Y si alguien no es el que Dios quiere?” Pero confió en Dios y fue a Belén.

Cuando llegó, Isaí presentó a sus hijos uno por uno. Había chicos altos, fuertes y con apariencia de líderes... y Samuel pensó: “¡Este debe ser el elegido!” Pero cada vez, Dios le decía:

—No mires su apariencia ni lo alto que es... Yo miro el corazón.

Finalmente, Isaí dijo:

—Todavía está el más pequeño, David. Está cuidando las ovejas.

Samuel lo hizo llamar, y cuando David entró, Dios le dijo a Samuel:


—¡Este es! Úntalo como rey.

Entonces Samuel tomó aceite y lo derramó sobre la cabeza de David. Desde ese momento, el Espíritu de Dios lo llenó, y David fue elegido por Dios para ser rey, aunque aún era solo un niño y estaba cuidando ovejas.



**IMPARTICIÓN:** Ministro, puede dar las gracias a Dios por crearnos con amor y con un propósito especial. Por guiarnos para hacer cosas buenas y vivir como hijos.

**ACTIVIDAD:** Ministro, puede llevar la siguiente plantilla para crear ovejas, en el cuerpo de la misma, pueden agregar dibujos o frases.



**BIENVENIDA:** Ministro puede preparar estas imágenes de frascos y pégalas unas golosinas y agregarle una tarjeta que diga: "Su bondad transforma mi vida" Dios es bueno conmigo siempre. Recuerde recibirlos con alegría y amabilidad demostrándoles que están muy felices de que llegaron al encuentro. Si le va a pegar las golosinas como en la imagen le recomiendo escribirles palabras específicas para cada uno que al sacar puedan leer cada uno descubriendo lo que les tocó. Por ejemplo "Eres muy importante para nosotros"



#### **BIENVENIDA GENERAL:**

Luego de compartir la bienvenida inicie el encuentro tomando un tiempo especial de oración estableciendo el propósito principal del encuentro nuestra relación con el Padre y la transformación de nuestras vidas. Puede orar usted o algún mp e invitar a algún niño a hacerlo. En la oración puede agradecer a Dios por

**PRINCIPIOS:** Tomaremos tres herramientas que utiliza un doctor para relacionarlo con los principios y la visión.


El encuentro es un refugio en dónde podemos ser cuidados y ayudados por eso se les mostrará tres principios que no pueden faltar en el encuentro.

**Transparencia:** Los doctores nos pueden hacer radiografías para poder mirar nuestro interior. En el encuentro podemos mostrar la realidad de nuestro interior para ayudarnos a sanar o crecer.





Confidencia: Cuando Alguien comparte algo importante que le pasó nosotros como amigos demostramos nuestro amor guardando en confianza lo que nos contó. Es como si nos pusieramos un barbijo para proteger a nuestro amiguito.



No hablar de terceros solo hablo de mí: Cuando vamos al doctor él tiene una carpeta o una historia clínica en dónde solo escribe lo que me pasa, así en el encuentro hablamos de nosotros mismos y de cómo nos sentimos o lo que nos pasó.



VISIÓN: Vamos a representar a la visión con un consultorio de un doctor. Para esto puede tener la libertad de disfrazarse de doctor y llevar su maletín, o con imágenes.



Maletín de la visión: Lo puede hacer así o con una caja.

Al abrirlo comenzará mostrando cada P de la visión con un elemento de la medicina.

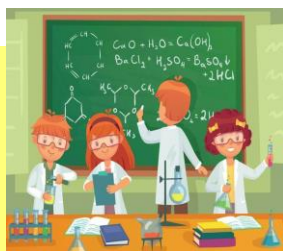
PREDICANDO: te lleva a escuchar el corazón de las personas y ayudarlas con la bondad del Padre. Luego de escuchar puedo las invito al encuentro para que su corazón suene como el del Padre.

Pastoreando: a mis amigos del encuentro les comparto vitaminas de ánimo y amor.

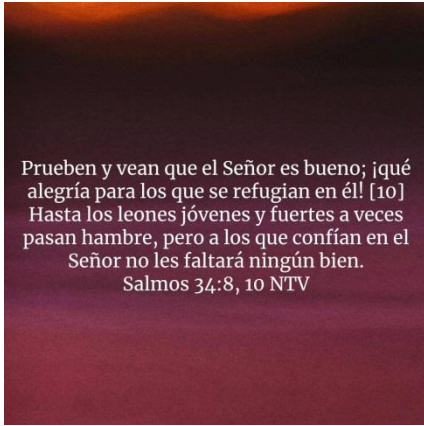
Preparando: Los mp y el ministro se preparan para seguir reproduciendo el amor de papá.

Plantando: El encuentro cumple su propósito. Un nuevo lugar lleno de amor y bondad, para sanar y cuidar.

Propósito: Puede mostrar otro maletín que representa otro encuentro en la ciudad listo para amar.



**DAR:** Nosotros siempre estamos listos para dar, es nuestra manera de decir que amamos y nada nos falta. Luego de compartirles el versículo declarar sobre el dar que Nada les falta y que Dios es bueno siempre. Puede tomar un tiempo para que compartan si hay alguna buena noticia, algún testimonio.



### **ROMPEHIELO:** 🎲 Juego: “¿Qué falta en la mesa?”

Este juego propone ejercitar la atención y la memoria visual a través de una actividad divertida y sencilla.

Para comenzar, se colocan sobre una mesa distintos objetos o juguetes que los niños puedan observar con atención. Se les da un momento para mirarlos y tratar de recordarlos. Luego, se cubren los objetos con una tela y, sin que los niños vean, se retira uno de ellos.

Al destapar nuevamente la mesa, los niños deberán descubrir cuál es el objeto que falta. Esta consigna los invita a observar cuidadosamente, comparar y recordar lo que habían visto antes.

El juego puede repetirse varias veces, cambiando los objetos o variando la cantidad según la edad del grupo. También se puede realizar en pequeños grupos o por turnos, favoreciendo la participación y el trabajo cooperativo.

Además de ser una propuesta divertida, permite fortalecer la concentración, la observación, la memoria y el lenguaje, ya que los niños nombran y describen los objetos que ven o los que creen que faltan.

**ALABANZA Y ADORACIÓN:** Para este tiempo puede usar cintas de papel de colores .

- **Alzo mis manos Removidos**

<https://youtu.be/i0XMG8rv9O8?feature=shared>

- **Bueno es Dios**

<https://youtu.be/3YVV-rzOE64?si=itFgUGpElwGbljP>

- **Dios bueno es:**

<https://youtu.be/9DWGqGX57KI?feature=shared>

**TEMA:** SU BONDAD CAMBIA NUESTRAS VIDAS.

Cuando Cristo es revelado a nosotros en amor, esa bondad revoluciona nuestro ser, haciéndonos herederos de Dios y coherederos con Cristo. Estamos en la familia del rey y Creador del universo, amados y aceptados tal como somos, sin embargo, la bondad del Padre no permitirá que nos quedemos como estamos. Su gracia está revolucionando nuestras vidas hasta la evidencia plena de quienes somos. Esto es la revolución de su bondad.

Cuando conocemos el amor de Dios, nuestra vida cambia y provocamos la transformación de nuestro entorno.

**AYUDA VISUAL:** EL BUEN SAMARITANO (LUCAS 10:25)

<https://www.youtube.com/watch?v=muiAAE3xhO4>



**IMPARTICIÓN:** **Ministro** mediante esta historia lleve a los niños a meditar sobre la importancia de dar de la bondad y del amor que el Padre nos dio, y este dar nos transforma y nos lleva a crecer.

**ACTIVIDAD:** invitarlos a pintar, recortar y armar su propia maleta bondadosa pueden escribir o dibujar las acciones de amor que harán en la semana.

