



## TEMA 1

**BIENVENIDA:** Puede ser acompañado por una golosina (chupetín, caramelo, etc)

### CREADOS CON UN PROPÓSITO



**BIENVENIDA GENERAL:** Nos presentamos y reconocemos a los niños que están por primera vez.

Luego, invitamos a los niños a hacer una declaración para iniciar nuestro encuentro.

#### **PRINCIPIOS Y VISIÓN:**

Recordamos los principios y les explicamos a los chicos, que éstos junto con la visión tienen un propósito. Se puede escribir en un afiche, las ideas que van surgiendo sobre el propósito de ambos. ¿Cuál es el propósito de los principios en el encuentro?

Ejemplo:

PRINCIPIO: Cuidar la amistad

VISIÓN: Que otros puedan conocer a Dios.

**DAR:** Para este tiempo puede compartirle el siguiente versículo y explicarles que todo nuestro dar es para buenas obras.

**Efesios 2:10:** “Porque somos hechura suya, creados en Cristo Jesús para buenas obras, las cuales Dios preparó de antemano para que anduviésemos en ellas”.

**ROMPEHIELO:** En una mesa colocar varios objetos. Se les reparte a los niños la siguiente hoja, donde tendrán dibujos que aparecerán en los objetos que ustedes colocarán en la mesa, y otros dibujos de objetos que sobrarán. Se le dará un tiempo para que memoricen los objetos y luego ellos deberán encerrar los que recuerdan.

Una vez terminado el juego, puede decirles que, así como cada objeto tiene un propósito (Ejemplo: La tijera, tiene el propósito de cortar papel, pero si la usamos para otra cosa, como cortar materiales mas duros, se puede romper), nosotros también tenemos uno que debemos descubrir.



### **ALABANZA Y ADORACIÓN:**

[https://www.youtube.com/watch?v=naG\\_gVo8buc&list=RDnaG\\_gVo8buc&start\\_radio=1](https://www.youtube.com/watch?v=naG_gVo8buc&list=RDnaG_gVo8buc&start_radio=1) “Alaba”

[https://www.youtube.com/watch?v=aHQrjQDjv4&list=RDaHQrjQDjv4&start\\_radio=1](https://www.youtube.com/watch?v=aHQrjQDjv4&list=RDaHQrjQDjv4&start_radio=1) “Fusión de amor”

### **TEMA:** CREADO CON UN PROPÓSITO

“Pido también que les sean iluminados los ojos del corazón para que sepan a qué esperanza él los ha llamado, cuál es la riqueza de su gloriosa herencia entre pueblo santo” Efesios 1:18 NVI

En la revolución de la gracia del Padre en nuestras vidas, encontramos la libertad para vivir plenamente nuestro propósito. Cristo vino a restaurarnos al propósito original del Padre para la humanidad. En Génesis 1:28 se revela este plan: “Sean fructíferos y multiplíquense; llenen la tierra y sométanla”


Tenemos un propósito en esta tierra y hemos sido libres y bendecidos para vivirlo en abundancia y disfrute.

**AYUDA VISUAL:** Le sugerimos hablar sobre la creación de Dios. Puede enfocarlo en que Dios nos creó como parte de su creación, somos su obra más valiosa.

**ACTIVIDAD:**

## **CREADO CON UN PROPÓSITO**

**DIBUJATE COMO DIOS TE CREÓ**



## TEMA 2

**BIENVENIDA:** Para este momento recuerde estar en el lugar del encuentro antes que los niños, ya que el momento de recibirlos es lo que marcará la expectativa de lo que cada uno espera vivir en el encuentro y su motivación.

Para recibirlos puede esperarlos con esta tarjeta y con un cupcake (o muffin) con la intención de reflejar cuánto los estábamos esperando.

Luego puede compartir que el alimento muchas veces es motivo de compartir tiempo de calidad con otras personas. Y que esos momentos nos llevan a conocernos más, a aprender uno de otro, a crecer y ser mejores.

Como hijos de Dios fuimos llamados a tener una relación fluida y constante con el Padre, ¿Cuántos tuvieron tiempo de conversar con Dios en esta semana? A veces corremos de acá para allá y nos olvidamos que Dios está expectante por ese tiempo especial para compartir con nosotros.

Para conocerme, debo conocer a mi creador, para conocer a mi creador debo pasar tiempo con él, hablarle y escucharle.



**BIENVENIDA GENERAL:** Luego de compartir la bienvenida, puede entregar a un niño/a un limón y a otro/a una naranja. Ubicados en círculo podrán jugar a la “Papa caliente”. El ministro puede aplaudir o poner música. Mientras haya música o aplausos la naranja y el limón se pasarán de mano en mano, cuando se detenga la música o los aplausos quien se haya quedado con el limón podrán compartir algo de su semana que no le gustó tanto. Quién se haya quedado con la naranja deberá compartir algo dulce, lindo y agradable que le sucedió esta semana.

Recuerde el valor de reconocer a los invitados especiales, prepare con expectativa, fe y alegría un presente para ellos. Puede ser un regalo o una golosina con una frase de motivación o un versículo que refleje cuánto los estábamos esperando.



### **PRINCIPIOS:** SOMOS INTERMEDIARIOS DEL AMOR DEL PADRE

Los principios son un estilo de vida que reflejan a todos los que se determinaron a vivir como hijos de Dios.

Para este momento pueden realizar la siguiente dinámica:

Organizará al grupo en dos equipos, y en el medio habrá 1 niño que será el intermediario. Puede preparar bollos de papel de dos colores (uno de ellos representará la queja, el hablar siempre del otro, la mentira, etc.)

Uno de los equipos tendrá todos los bollos de papel y tendrá el objetivo de lanar la mayor cantidad de bollos para el otro equipo. El intermediario tendrá la misión de cuidar que sólo pasen los bollos del color que representan los principios (ser transparente, confidente y no hablar de terceros)

Para complejizar el juego puede invitar a que haya más de un intermediario, con el objetivo de mostrar que cuando tomamos lugar como sacerdotes contagiamos a que otros vivan lo mismo que nosotros, siendo grandes intermediarios entre el amor del Padre y la tierra.

Al finalizar puede compartir que en el día a día tenemos muchas oportunidades de quejarnos, de mentir, de no ser confidentes de nuestros compañeros o nuestra familia. Pero cuando asumimos el rol de sacerdotes entendemos que estamos en la tierra para manifestar su amor, por eso no permitimos que en nuestro entorno haya falta de principios. De lo contrario, somos ejemplos, modelos de su amor al vivir los principios en cada lugar donde nos movemos.

### **VISIÓN:** PROTEGEMOS LA VISIÓN

Como en los principios ya hicimos una dinámica que demandó movimiento, para esta parte podemos hacer algo más tranquilo.

### **DINÁMICA:** PROTEGE EL CASTILLO

<https://youtube.com/shorts/ciJGZsNHUOE?si=vhvyYAPmnKidwftp> LE DEJAMOS EL LINK ILUSTRATIVO

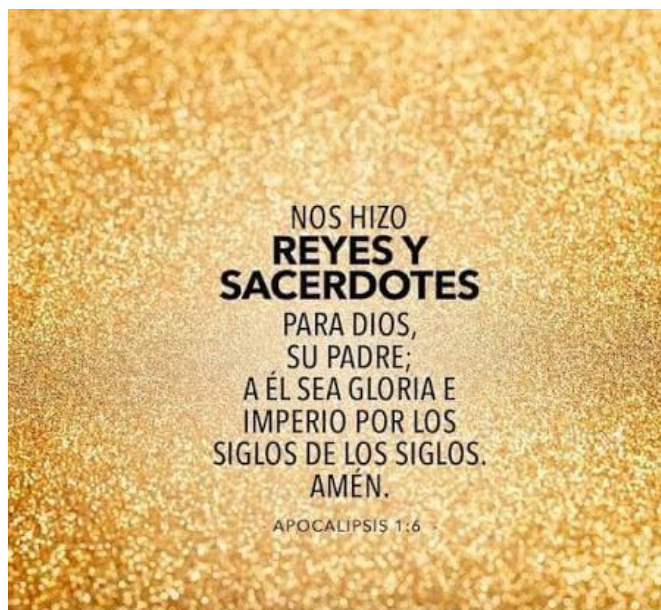
Para este momento podrá hacer un castillo en una hoja, en este caso sólo realizaremos un solo castillo ya que representará la visión de nuestro encuentro. Usted podrá hacer 10 círculos con cartulina o pintados con fibra, 5 de esos círculos serán las P de la visión.

El ministro mostrará el castillo con los 10 círculos, luego doblará la hoja como en el video para tapar el castillo y los chicos pasarán a marcar un puntito. Si ese puntito marcó un círculo de las P de la visión perdieron 1 punto.

El ministro podrá elegir de a uno al niño que será el encargado de elegir qué círculo atacar. El objetivo será perder la menor cantidad de círculos de la visión posibles.

### **DAR:** SOMOS REYES Y SACERDOTES

Nuestra identidad se fundamenta en el DAR, así como los reyes y sacerdotes brindan su sabiduría para administrar el pueblo que se les confió. Nosotros somos esos fieles administradores de todo lo que Dios nos ha dado, no para estar aprobados por Dios, sino porque es lo que somos. Somos reyes y sacerdotes.



### **ROMPEHIELO:** EL REY PIDE

Para esta dinámica puede organizar a los chicos en dos grupos o realizarlo de manera individual. El juego consiste en que una persona (El líder será el primero en cubrir este rol para ser de ejemplo a los demás). El rey deberá pedir cosas (que hay en el lugar o que los chicos tienen) que tendrán que darle al rey. Ejemplo:

“El rey pide una botella de agua”, “El rey pide que hagan un círculo” “El rey pide un caramelo”. Cuando la persona que ocupa este rol dice “EL REY” siempre deberán llevarle lo que pide, pero cuando no diga esas palabras no deben llevarle nada.

Luego de hacerlo 3 veces, podrá darles un puntaje o una tarjeta que represente que en esa ronda ese equipo ganó. Y así podrá hacerlo la cantidad de veces según consideren oportuno.

Les dejamos un link por si necesitan despejarse mas dudas sobre esta dinámica:

<https://youtu.be/oYFP8oSR0jU?si=admEZOyOg9esp8JD>

### **ALABANZA Y ADORACIÓN:**

[https://www.youtube.com/watch?v=ez8TH1uu0us&list=RDez8TH1uu0us&start\\_radio=1&pp=oAcB](https://www.youtube.com/watch?v=ez8TH1uu0us&list=RDez8TH1uu0us&start_radio=1&pp=oAcB) Si te tengo a ti –

<https://youtu.be/OEy6nQbBOuo?list=RDOEy6nQbBOuo> Rey de Majestad – Rey de Reyes Kids

### **TEMA:** SOMOS SACERDOTES

La gracia ha revolucionado nuestras vidas, devolviéndonos el propósito. En Apocalipsis 5:10 dice “Y nos has hecho para nuestro Dios reyes y sacerdotes, y reinaremos sobre la tierra”. Reinar en la tierra, según el diseño de Dios, comienza con vivir como sacerdotes, como hijos que tenemos una relación íntima con el Padre. Este rol de sacerdotes, nos da acceso a todo lo que el Padre es: su sabiduría, su paz, su visión y sus recursos.

**SACERDOTES EN LA BIBLIA:** Representaban los mediadores o intermediarios entre Dios y el pueblo; eran la representación de la presencia de Dios en la tierra. Ellos eran guía espiritual, jueces, los únicos autorizados a realizar ceremonias, tenían la autoridad para impartir bendiciones al pueblo, protegían los lugares sagrados y eran los responsables de administrar los recursos de la iglesia.

En la actualidad, todos tenemos ese rol de sacerdotes pero no desde una función natural, sino desde una relación real y genuina con el Padre. Dios nos ha llamado a ser reyes y sacerdotes y nosotros podemos caminar en esta tierra viviendo y manifestando lo que somos. Suministrando la presencia de Dios en nuestro entorno, su paz, su amor, su sabiduría, etc.


**AYUDA VISUAL:** Les sugerimos compartir la historia de Noé y el arca. Puede explicar que Dios le dio una misión especial, construir el arca para salvar a su familia y a los animales. Aunque los demás no entendían, él obedeció, manifestando una confianza plena con el Padre.

Noé fue la representación de un sacerdote que tenía una relación genuina con el Padre, por eso podía discernir su voz y confiar plenamente en el propósito que Dios le había dado. Por eso no tuvo temor de hacer lo que Dios le había pedido.

**IMPARTICIÓN:** Ministro tome tiempo de impartir sobre cada niño/a que está en este encuentro, aun soltando palabras de vida sobre las familias ahí representadas. Declaren que ellos viven como sacerdotes, disfrutando de una relación real y genuina con el Padre, por eso suministramos en nuestro entorno paz, amor, prosperidad, buenas noticias, alegría y sabiduría.



**ACTIVIDAD:**



**BIENVENIDA:** Al iniciar el encuentro puede compartir esta imagen, y reflexionar juntos sobre los frutos que están dentro nuestro listos para que otros los disfruten. El amor, la paz, el ayudar, la amistad, la generosidad; son algunos de los frutos que están dentro nuestro listos para ser de bendición en nuestro entorno.



**BIENVENIDA GENERAL:** Le damos la bienvenida a los niños por primera vez, al Espíritu Santo también y nos presentamos preguntando ¿cuál es tu fruta preferida? Darle un desafío en la semana de qué palabras de aliento les darán a su familia, amigos, vecino, diciéndoles que Dios es un Dios de amor y paciencia y él nunca los abandona

**VISIÓN:** En esta imagen verán cinco frutas, cada una representa a cada P de nuestra visión. Pueden mezclarlas y ofrecerlas a los niños, según la imagen que le toque, le dirá al compañero el significado, siempre con la ayuda del ministro. Puede recordarles que nuestra visión es muy importante para el encuentro y que cada P es fundamental para poder lograr nuestra multiplicación.

¿En qué P está nuestro encuentro? Podemos pensar en esos nutrientes (acciones, pasos prácticos) que nuestro encuentro necesita para fortalecer esa parte de nuestro encuentro.



**DAR:** Para este momento puede compartir el siguiente versículo y luego dar gracias a nuestro Padre por todo lo que nos ha dado. Agradecer es una forma de conectar nuestros pensamientos y emociones a lo espiritual.





## **ROMPEHIELO:** DERRIBA LAS BOTELLAS.

Para este juego puede preparar botellas pequeñas (de 500cc) con un poco de agua. Las ubicará en un extremo del lugar, y desde otro sitio los niños deberán derribarlas con una pelota. Cada botella le puede poner dibujos de frutas; el desafío consiste en que elijan una fruta e intenten derribarla muchas veces. Quien logre hacerlo la mayor cantidad de veces será el ganador.

## **ALABANZA Y ADORACIÓN:**

[https://www.youtube.com/watch?v=ez8TH1uu0us&list=RDez8TH1uu0us&start\\_radio=1&pp=oAcB](https://www.youtube.com/watch?v=ez8TH1uu0us&list=RDez8TH1uu0us&start_radio=1&pp=oAcB) Si te tengo a ti –

<https://youtu.be/OEy6nQbBOuo?list=RDOEy6nQbBOuo> Rey de Majestad – Rey de Reyes Kids

## **TEMA:** DOY FRUTO EN MI POTENCIAL

La revolución ha simplificado nuestra vida como hijos de Dios, dándonos claridad sobre los dos roles más importantes que nos permiten dar mayor fruto y éxito en todas las áreas de nuestra vida. Aunque a veces podamos sentirnos inseguros ante los desafíos, la revolución nos capacita para dar fruto y avanzar. Es la gracia misma la que obra en nuestra vida, sacando lo mejor de nosotros. La revolución en nuestro rol como reyes y sacerdotes, nos ayuda a desarrollar el potencial que ha sido depositado en nosotros.

**AYUDA VISUAL:** Les sugerimos utilizar la historia del hijo pródigo, para representar el poder transformador de la gracia. Aunque nos equivocamos o podemos sentirnos inseguros frente a desafíos, el Padre siempre está con los brazos abiertos para recibirnos y hacernos ver el potencial que hay dentro de nosotros por nuestra identidad de HIJOS.

**IMPARTICIÓN:** Declaramos todos juntos, oramos sobre la vida de cada niño/a diciéndoles que nuestro Dios es un Dios de amor que él nunca se separa de nosotros. Podemos tomar un tiempo para adorar y agradecer, teniendo tiempo de calidad con él.

**ACTIVIDAD:** Pueden compartir la siguiente imagen para colorear.



**BIENVENIDA:** Para comenzar el encuentro puede compartir esta imagen. Si desea puede contar oralmente ejemplos de cosas que podemos seguir. Los videojuegos, la música, las palabras, los hábitos, decisiones, etc. ¿Hubo alguna decisión de otra persona que fue de influencia en tu vida esta semana? Por ejemplo, vi a mi compañero juntar los papeles del salón y yo también lo hice; o mi hermano me pegó por eso yo también le pegué. Puede compartir que las decisiones de los demás todo el tiempo nos pueden influenciar, por eso es importante elegir a quién seguimos porque ellos serán un impulso para las buenas decisiones o las malas decisiones.



**BIENVENIDA GENERAL:** Luego de conversar de la tarjetita puede tomar un tiempo para declarar sobre el encuentro que van a compartir, decretando que será un tiempo de transformación para cada uno. También es importante aprovechar para reconocer el valor de las visitas especiales, aquellos que fueron invitados por primera vez.

### **PRINCIPIOS:** CADENA DE PRINCIPIOS

Esta dinámica se llevará a cabo en dos momentos. En un primer espacio el líder mostrará una botella o recipiente que represente lo contrario a un principio (MENTIRA, CRÍTICA, ETC.) El líder dirá que cuando vivimos los principios esas malas decisiones desaparecen, tomará un papel pequeño, lo hará un bollo que representará los principios e intentará derribar la botella. Podremos notar que será muy difícil porque el papel es pequeño, no tiene fuerza. Podremos invitar a los chicos a que ellos piensen qué podemos hacer. ¿Qué pasaría si todos lo hacemos? ¿Y si todos sumamos un papel? ¿Tendrá más o menos fuerza?

Entonces les dará un papel blanco a cada niño/a y tendrán que decir una buena acción que represente a alguien que vive los principios (DECIR LA VERDAD, PERDONAR, HABLAR EN AMOR, AYUDAR, ETC)

Con cada buena acción, irán sumando un papel al bollo que formó inicialmente el líder y se convertirá en una gran pelota. Ahora volverán a intentar derribar esa botella y juntos lo lograrán.

Podrá compartir que cuando somos de influencia con los principios, logramos mayores frutos de amor en nuestro entorno.

**VISIÓN:** La visión inició con una familia que decidió venir a Argentina a formar una iglesia. La decisión de ellos fue la base fundamental para que hoy nosotros estemos en este encuentro. Una decisión puede marcar la influencia de muchas generaciones. Amar, de cuidar, de ir al encuentro, son decisiones que impactan a nuestro entorno.

Puede compartir la foto de nuestros Apóstoles para que ellos tengan presente de forma clara quienes son los fundadores de nuestra visión, manifestando el sueño de Dios para nuestras vidas.



Si considera oportuno puede poner en su encuentro una fotito de los niños que hoy forman parte de su encuentro y decretar que ellos decidieron vivir la visión de Dios para sus vidas, por eso son de impacto en su entorno.

**DAR:** La historia de José, a pesar de ser vendido como esclavo por sus hermanos, es un claro ejemplo de cómo el perdón y la perseverancia pueden ser una influencia transformadora para otros. Después de ser esclavizado y encarcelado, su buen desempeño y la intervención de Dios lo llevaron a convertirse en un gobernador de Egipto. Cuando se reencontró con sus hermanos, él los perdonó en lugar de buscar venganza, ya que entendió que lo que vivió fue parte del plan de Dios para salvar a muchos durante una hambruna.



Nuestro dar tiene un impacto en nuestras vidas, en nuestro entorno. Cuando damos estamos ACTIVANDO lo espiritual en la esfera natural. José a través del perdón, activó la prosperidad a un pueblo entero ¿Qué es lo que querés ACTIVAR con tu dar? Paz, soluciones, familia bendita, trabajo, casa, seguridad, sanidad, etc.

### **ROMPEHIELO: NO TE RÍAS**

Para esta dinámica puede organizarse a los niños en el centro del lugar y designar a uno como líder. Este líder será el encargado de hacer reír a los demás (para iniciar el juego el ministro puede ser el modelo para mostrar a los chicos cómo es el rol)

El líder podrá hacer monadas, gestos divertidos, decir un chiste, todo menos tocar al resto de los chicos que estará como estatuas sin poder hablar ni moverse. El niño/a que se ría deberá sentarse ya que será descalificado de esa ronda. Puede continuar hasta que no haya más chicos o hasta que usted lo considere.

Si desea cambiar la dinámica, como variable puede invitar a que haya más de un líder, es decir en cada ronda, los que se ríen se sumarán como líderes. En estas instancias todos los líderes tendrán la misión de hacer reír a los que están en el centro.

Al finalizar el juego puede compartir que cuando eran muchos líderes era más fácil reírse, porque la influencia era mayor, el impacto de las decisiones era mayor. Lo mismo ocurre con nuestro entorno, podemos ser los iniciadores en tomar buenas decisiones y ser de influencia para que nuestro entorno también lo haga.

**ALABANZA Y ADORACIÓN:** Antes de comenar a alabar y adorar puede comentar que este tiempo es donde podemos agradecer y ser influenciados por su amor. La adoración es un tiempo de permitir la influencia de la presencia de Dios en toda nuestra vida.

[https://www.youtube.com/watch?v=X5sqhB6Gxb4&list=RDx5sqhB6Gxb4&start\\_radio=1&pp=ygUHYWxlZ3JpYaAHAdIHcQkLCgGHKiGM7w%3D%3D](https://www.youtube.com/watch?v=X5sqhB6Gxb4&list=RDx5sqhB6Gxb4&start_radio=1&pp=ygUHYWxlZ3JpYaAHAdIHcQkLCgGHKiGM7w%3D%3D) Alegría – REDIMI2

[https://www.youtube.com/watch?v=fPDq2oaAubo&list=RDfPDq2oaAubo&start\\_radio=1](https://www.youtube.com/watch?v=fPDq2oaAubo&list=RDfPDq2oaAubo&start_radio=1) MI CÁMARA SECRETA – Diego Danelli

### **TEMA: SOY INFLUENCIA EN MI ENTORNO**

Lo maravilloso de esta revolución es que va más allá de lo que hemos podido imaginar hasta ahora. Cuando honramos y descansamos en la gracia, ella misma nos transforma para vivir plenamente la revolución.

Cuando somos responsables en nuestras vidas y nuestro entorno, significa que desempeñamos fielmente nuestro rol de hijos, desarrollando una visión clara de cómo podemos contribuir a mejorar los ámbitos en los que nos encontramos. ¿Qué áreas de tu vida necesitan tu aporte? ¿Qué acción específica vas a tomar esta semana?

La revolución de la gracia te lleva a asumir responsabilidad en nuestra esfera de influencia: “Los cielos son los cielos de Jehová; y ha dado a la tierra a los hijos de los hombres” Salmos 115:16

**AYUDA VISUAL:** Les sugerimos compartir la historia La historia de Rut y Noemí, narrada en el Libro de Rut del Antiguo Testamento, es un relato conmovedor de lealtad familiar, fe y redención.

LINK DE VIDEO PARA LOS CHICOS: <https://www.youtube.com/watch?v=VTmoQYWaRsY>

### Le compartimos el contexto para comprender más de la historia

La historia comienza durante el tiempo en que los jueces gobernaban Israel. Una severa hambruna afectó a Belén de Judá, lo que llevó a un hombre llamado Elimelec a trasladar a su familia (su esposa Noemí y sus dos hijos, Mahlón y Kilión) a la tierra de **Moab** en busca de alimento. Con el tiempo, Elimelec murió, dejando a Noemí viuda. Sus hijos se casaron con mujeres moabitas, **Orfa** y **Rut**. Aproximadamente diez años después, ambos hijos también murieron, dejando a las tres mujeres solas y sin maridos ni hijos que las mantuvieran.

### El Viaje de Regreso y la Lealtad de Rut

Al enterarse de que la hambruna en Judá había terminado, Noemí decidió regresar a su tierra natal. Animó a sus nueras a quedarse en Moab con sus propias familias y a casarse de nuevo. Orfa, con pesar, se despidió de Noemí y regresó con su pueblo, pero Rut se negó rotundamente a separarse de su suegra.

La declaración de lealtad de Rut es uno de los pasajes más conocidos de la Biblia:

"No trates de hacer que te deje, y me aparte de ti; porque a dondequiera que tú fueres, iré yo, y dondequiera que vivieres, viviré. Tu pueblo será mi pueblo, y tu Dios mi Dios".

Conmovida por la devoción de Rut, Noemí aceptó su compañía, y juntas emprendieron el viaje a Belén. A su llegada, las mujeres del pueblo reconocieron a Noemí, quien, debido a su amargura por todas sus pérdidas, les pidió que la llamaran **Mara** (que significa "amarga").

### La Redención y el Linaje Real

Para subsistir, Rut se dedicó a **espigar** (recoger el grano sobrante) en los campos, una práctica permitida por la ley judía para ayudar a los pobres. Casualmente, comenzó a espigar en los campos de **Booz**, un pariente rico de Elimelec, el difunto esposo de Noemí.

Booz notó la presencia de Rut y, al enterarse de su lealtad hacia Noemí, la trató con gran amabilidad y le dio protección. Con el tiempo, siguiendo las instrucciones de Noemí y las leyes de parentesco judías (el "pariente redentor"), Rut le propuso matrimonio a Booz.

Booz, después de asegurarse de que no había un pariente más cercano con derecho a casarse con ella, se casó con Rut. Tuvieron un hijo llamado **Obed**, quien más tarde se convertiría en el padre de Jesé y, por tanto, en el **abuelo del rey David**.

**IMPARTICIÓN:** Noemí fue una gran influencia para Rut, por eso ella estaba segura del lugar en donde tenía que estar. Aun en medio de las circunstancias, sabía que estando cerca de Noemí ella podía vivir lo mismo que ella vivía, con las costumbres y aceptando la influencia de Dios en su vida.

Así como Noemí fue de gran influencia para Rut, nosotros tenemos ese poder y esa gracia de dar lo que Dios puso dentro nuestro para provocar transformación en nuestro entorno.

**ACTIVIDAD:** Pueden compartir la siguiente imagen para colorear.



<https://esle.io/>