



TEMA 1

BIENVENIDA: Ministro para este primer encuentro puede entregar esta tarjeta y explicarles que es el año donde ellos van a manifestar todo lo que está dentro de cada uno. Expansión de Gracia: “El año donde lo que ERES SE MANIFIESTA.”



BIENVENIDA GENERAL: Para empezar el encuentro, pueden poner una adoración, elegir alguna de la celebración dando gracias por cada familia, por el barrio donde vivimos y después puede darle la bienvenida a los niños y mp nuevos.

PRINCIPIOS: Para los principios puede imprimir estos carteles, tenerlos en el encuentro y reflexionar sobre cada uno de ellos dónde yo puedo ser un niño transparente, confidente y hablo de mi mismo; de esta manera puedo manifestar todo lo que ya fue preparado para mí.



VISIÓN: Para esta parte del encuentro puede decirles que nosotros somos luz en

Predicando: dar buenas noticias (con nuestro testimonio)

Pastoreando: no solo cuidar de lo demás sino que también debo cuidarme a mí mismo en mis palabras, en lo que pienso, etc.

Preparado: venir al encuentro siempre y llevarme una palabra para ponerla en práctica en la semana.

Plantando: dar fruto en multiplicar e ir a otro barrio.

Propósito: Descubrir lo que Dios tiene para mí.

DAR: Para este momento pueden declarar todos juntos esta parte de nuestra nueva declaración: “Soy tierra fértil, todo lo que siembro en tu reino se multiplica”.

“El que siembra escasamente, también segará escasamente; y el que siembra en abundancia, en abundancia también segará”. 2º Corintios: 9: 6. Son niños generosos que dan con un corazón sincero y alegre.

ROMPEHIELO: Pueden jugar al juego de “Simón dice” pero en vez de decir Simón dice pueden decir: Expansión de: girar, expansión de: saltar, etc. Cuando dice la acción sin decir “Expansión” solamente ahí dejará de jugar el niño que hizo la acción igual.

ALABANZA Y ADORACIÓN:

Alaba a Dios – (Minuto 6:30) <https://www.youtube.com/watch?v=IJ9Hrvlf0-A>

Maravilloso: Diego Danelli: <https://www.youtube.com/watch?v=URN3a3ldpcA>

TEMA: EXPANSIÓN DE GRACIA

Expansión de Gracia: expansión de todo lo bueno en nuestras vidas.

SIGNIFICADO DEL N° 6: Conexión entre el cielo y la tierra. (Hebreo)

Job 22:28 decidirás y decretarás algo y te será establecido y la luz del favor de Dios brillará en tu camino.

Somos luz pero a veces vivimos confusión, sin claridad de rumbo o de consejo de Dios. Este año tienes que ver un camino bien marcado en tu vida. ¿Estás viviendo la vida que quieres vivir? Vivir la vida que anhelas comienza en Cristo. Fuiste diseñado para cooperar con el creador para vivir una vida magnífica. Sin la fuente inevitablemente vivirás por debajo de tu propósito. Tu conexión con Dios nunca está puesta en duda. Nosotros somos los que cerramos la canilla de donde fluye el agua fresca.

Para alcanzar la vida que deseas primero tienes que descubrir quién eres. Cuando creo lo que soy, esto empieza a fluir. ¿Cuándo veo si creo? Cuando estoy bajo presión, cuando estoy en una situación que no me gusta, etc.

MEDITAR: La vida que anhelo no comienza conmigo, comienza con Cristo. Sin conexión con la fuente todo se reduce a un esfuerzo sin propósito.

¿Tienes la canilla abierta completa, a medio abrir, cerrada?

AYUDA VISUAL: Ministro para dar el tema puede mostrar estas dos imágenes donde Jesús descubrió su propósito a temprana edad y después siendo grande él pudo cooperar con la Gracia impartiendo y ministrando.



IMPARTICIÓN: Ministro imparta que son niños de luz, determinados y decididos para tomar las mejores decisiones para este nuevo año.

ACTIVIDAD: Puede entregarle esta imagen donde ellos tendrán que escribir por lo que están agradecidos.



TEMA 2

BIENVENIDA: Para este encuentro puede entregarle esta imagen y decirles que en Cristo sus pensamientos son de paz y de bien dónde puedo descubrir quién soy en ÉL.



BIENVENIDA GENERAL: Para comenzar el encuentro puede preguntarles cómo les fue en la semana con las diferentes emociones:



PRINCIPIOS Y VISIÓN:

Para dar los principios y la visión puede imprimir estas nubes, en cada una escribir los tres principios: transparencia, confidencia y no hablar de terceros.

- Elegir otros cinco para escribir las P de nuestra visión: Predicando, Pastoreando, Preparando, Plantando y Propósito.
- Por último tendrá que repartirlo a cada niños para que entre todos puedan explicarlo y meditar en cada uno de ellos.



DAR: Para el dar pueden declarar otra parte de nuestra declaración: “ Te honro con mis bienes, llenas de abundancia mis graneros..” Proverbios: 3: 9 al 10.



ROMPEHIELO: Para el juego puede imprimir este Memotest donde tienen que dar vuelta cada pieza y encontrar la igual.



ALABANZA Y ADORACIÓN:

Mi Identidad - Lindy and Friends: <https://www.youtube.com/watch?v=wdHKwb2UOy8>

Pensamientos de bien - Cosecha mundial

<https://www.youtube.com/watch?v=1AWzJJJOVaUI>

TEMA: DESCUBRO MI IDENTIDAD

Mi identidad no se construye, se descubre. Quiénes somos no es algo que construimos desde afuera, “agregando y sacando cosas”, sino que voy descubriendo quién realmente soy en Él. Nuestro llamado hoy no es hacer más, sino alinearnos. ¿Qué pensamientos están gobernando distintas áreas de mi vida? ¿Me llevan a descubrir más de quién soy? Anotarlos y elegir la verdad de Cristo sobre estos pensamientos.

Cuando el orden divino se establece, la expansión encuentra tierra fértil. ¿Dónde necesito ordenarme? En nuestros pensamientos, prioridades y ocupaciones, familia y vínculos cercanos, etc. Cuando hay orden divino en nuestras vidas, todo lo que soy comienza a crecer, y a dar fruto.

AYUDA VISUAL: Para dar el tema puede escribir sobre una cartulina estas preguntas y juntos meditar en qué área debemos cambiar y descubrir lo que realmente soy en Cristo: bueno, sano, próspero, que tengo buenos amigos, etc.

- ¿Qué pensamientos están gobernando distintas áreas de mi vida?
- ¿Me llevan a descubrir quién soy?
- ¿Dónde necesito ordenarme?

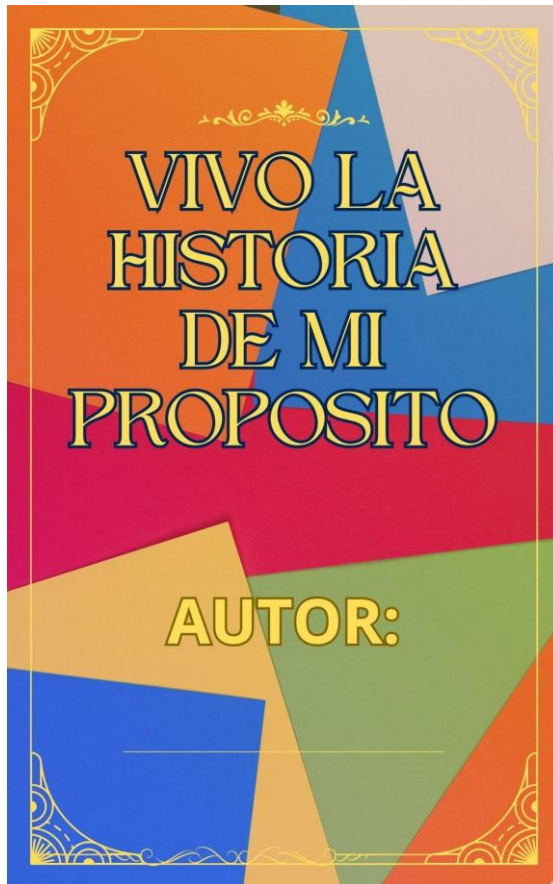
IMPARTICIÓN: Imparta que ellos pueden descubrir su identidad en Cristo y cada día se les revela a lo que fueron llamados a ser.

ACTIVIDAD: Ministro puede entregarle esta imagen para colorear:



TEMA 3

BIENVENIDA: Ministros y Ministros Potenciales para comenzar puede entregarles la siguiente imagen y que los niños coloquen su nombre donde dice (autor) y explicarles que ellos son portadores de su propia historia y relación con Dios.



BIENVENIDA GENERAL: Para este momento, pueden poner esta adoración y darle la bienvenida al Espíritu Santo. Además puede tener preparado un regalo especial para aquellos niños y personas nuevas que visitan el encuentro y agradecerles por visitarlos.

- Un corazón - Regresanos:

<https://youtu.be/67tTogkJatg?si=cb-YgC90hO7UPb4V>

PRINCIPIOS: Para este momento, vamos a crear un libro sobre los tres principios, donde cada principio es un capítulo con una regla clara y tendrá un ejercicio para completar. Esto lo puede armar en distintas hojas en blanco:

Capítulo 1: Transparencia

Regla del capítulo: “**ME MUESTRO TAL CUAL SOY EN TODOS LADOS**”

Ejercicio Práctico: **respondo las siguientes preguntas junto con los miembros: ¿Qué me gusta hacer en mis tiempos libres? ¿Qué hago cuando tomo una decisión incorrecta?, etc.**

Capítulo 2: Confidencia

Regla del capítulo: “**GUARDO LO QUE OTROS ME CUENTA, ASI CUIDO SU CORAZÓN**”

Ejercicio Práctico: **colocar verdadero, falso o todas son correctas a estas afirmaciones, responder con los miembros:**


- Solo se comparten con permiso
- Cuento lo que me dicen
- Cuido el corazón del otro y el mio
- Nunca se cuenta

Capítulo 3: No hablo de terceros


Regla del capítulo: “**HABLO DE MI MISMO Y NO DE OTROS**”

Ejercicio Práctico: **Antes de hablar de otros, debo preguntarme: ¿Esto construye algo bueno? Puedo lastimar al otro y a mí mismo? Que puedo hacer si escucho a alguien que lo hace?, etc. Puede responder estas preguntas con los miembros.**

VISIÓN: Ministro puede mostrarle la siguiente imagen y completar entre todos las 5P de nuestra visión, cuando van completando, pueden ir explicando a lo que se refiere cada una de ellas. Esta imagen puede unirle al libro de los Principios.



DAR: Para este momento, compartan el siguiente versículo... **Hechos 20:35** “Más bienaventurado es dar que recibir”.



ROMPEHIELO: ¡Vamos a jugar!

Ministro para este juego va a necesitar una caja, 6 pelotitas (puede ser de tenis o hechas con papel) y un globo.

- Dejamos link para que pueda mirar el juego:

<https://youtube.com/shorts/g9uVpHNEhml?si=uEfIKbFS73aOO53d>

La idea es que de a uno mantengan el globo arriba sin que se caiga, y a su vez ir guardando las pelotitas dentro de la caja.

ALABANZA Y ADORACIÓN:

<https://youtu.be/llbh-N2xPFk?si=r6GWfn93Ji55HsKz> Johan y Sofi - Si Te Tengo A Ti Lo Tengo Todo (Deseo Eterno Reprise)

<https://youtu.be/SNKicWTMxqU?si=yCNrNMcnedRG-CzW> Sueños - Un corazon

TEMA: VIVO LA HISTORIA DE MI PROPÓSITO

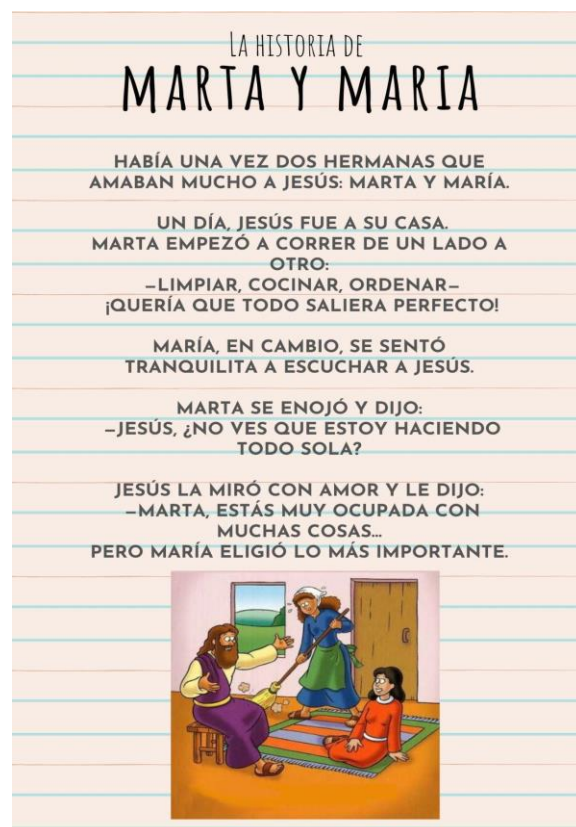
La abundancia de gozo desaparece cuando nos enredamos con cosas que no son de los negocios del Padre y cuando tenemos muchos pendientes por postergar. Este año debe haber un fluir constante de mí comunión con el Padre y en la Palabra viva. ¿Qué historia está contando tu vida sin palabras? El estilo de vida revela tus creencias más profundas, más allá de lo que tú dices. Cada paso que das deja una huella en el tiempo. Quienes somos no se refleja sólo en palabras, sino en decisiones. Nuestras creencias más profundas son aquellas que marcan el camino de la historia que estoy creando. ¿Esas creencias son las mismas del Padre?

No podemos esconder eternamente quien somos, pero si puedes retrasarlo.

AYUDA VISUAL: Ministro puede hablarles de la historia de Marta y Maria, esto nos enseña que es importante nuestra relación con Él, antes que nuestras acciones. Estar ocupados/as en distintas cosas no es lo mismo que estar alineados, es decir, cuando hacemos muchas cosas sin detenernos a escuchar a Dios. Cuando elegimos pasar tiempo con Él, nuestros corazón está contento.

Esta historia muestra que nuestras decisiones revelan lo que verdaderamente creemos y amamos. Al final, lo que elegimos cada día cuenta la historia de nuestro corazón.

A continuación dejamos una manera práctica para enseñarles esta historia, puede agregarlo al libro que hicimos de los principios y visión, junto con la siguiente imagen:



IMPARTICIÓN: Ministro y Ministros Potenciales impartan que ellos cada día escriben su propia historia en relación con Dios, siendo lo más importante en sus vidas, porque cada vez que pasamos más tiempo con él, nuestro corazón explota de alegría.

ACTIVIDAD: Puede entregarles esta imagen para pintar, sobre la Historia que se les enseñó de Marta y María.



TEMA 4

BIENVENIDA: Ministro para este encuentro puede entregarle esta imagen y decirles que nos enseña que Dios es como un refugio. Así como Jesús cuida a los niños y los abraza, Dios nos cuida y nos protege. Un refugio es un lugar donde nos sentimos seguros, tranquilos y amados. Cuando ayudamos, compartimos y damos amor, nosotros también somos refugio para los demás, como un abrazo que hace sentir bien



BIENVENIDA GENERAL: Ministro en esta oportunidad puede reconocer al Espíritu Santo, a los niños y niñas de primera vez y a las personas que visiten el encuentro, puede prepararles un regalo especial.

PRINCIPIOS: Ministro, antes de comenzar, puede explicarle a los chicos que este es un refugio, un lugar donde todos se cuidan, como Dios nos cuida a nosotros.

Transparencia: En un refugio decimos la verdad y hablamos con amor, para que todos se sientan tranquilos y seguros.

Confidencia: En un refugio cuidamos los secretos buenos. Si alguien nos cuenta algo, lo guardamos en el corazón.

No hablar de terceros: En un refugio no hablamos mal de otros. Usamos palabras lindas que cuidan y no lastiman.

VISIÓN: Ministro para la visión puede hacer un juego como que son el refugio, como Dios es refugio para nosotros.”

PREDICANDO

Juego: decir una palabra linda o un “Jesús te ama” a un amigo. “Con nuestras palabras hacemos sentir bien.”

PREPARANDO

Juego: ayudar a un amigo a ordenar o a aprender algo. “Nos ayudamos a crecer.”

PASTOREANDO

Juego: abrazar (si el otro quiere) o sentarse a escuchar. “Cuidamos a nuestros amigos.”

PLANTANDO

Juego: hacer como que plantamos una semillita con las manos. “Sembramos amor y amistad.”

PROPOSITANDO

Juego: poner la mano en el corazón y decir: “Yo quiero amar como Jesús.”

“Todo lo hacemos con un propósito.”

DAR: Ministro para este momento, compartan el siguiente versículo Salmos 46:1

“Dios es nuestro refugio y nuestra fuerza, siempre está dispuesto a ayudarnos en tiempos de dificultades”



ROMPEHIELO: Ministro puedo jugar al siguiente juego:

Los chicos caminan libremente. El ministro o ministro potencial va diciendo consignas y ellos las hacen por ejemplo: “Viene el viento” → caminan rápido. “Viene la lluvia” → se agachan.

“¡Refugio!” → buscan a un amigo y se toman de la mano.

ALABANZA Y ADORACIÓN:

<https://youtu.be/1Cxeg0H6Q-4?si=ufx0ByNzwU2uyKtG> “santo por siempre”

<https://youtube.com/watch?v=pMx7fHUnQ5Y&feature=shared> “pequeños héroes”

TEMA: SOMOS REFUGIO

Isaías 32: 1-4 Mira, comienza una nueva era. Un rey reinará con justicia y sus príncipes con justicia. El hombre será refugio contra el viento tempestuoso y refugio secreto contra la tempestad.

Somos refugio para nuestro entorno. Fuimos llamados a ser un refugio en la tempestad, para nuestros amigos, nuestra familia, nuestro barrio. ¿Cómo podemos manifestarlo? ¿Qué hay en un refugio? ¿Qué te hace sentir que estas en un refugio? ¿Qué crees que tu entorno necesita de ti para vivirlo?

“La vida fluirá de cada uno como corriente de agua en el desierto. Como la sombra refrescante de una roca maciza en una tierra agotada y sedienta. Entonces por fin los ojos listos para ver, se abrirán, los oídos listos para oír, oirán. Los corazones de quienes se apresuraban a formarse opiniones, finalmente comprenderán y sabrán y los de lenguas tartamudas hablarán palabras deslumbrantes”

AYUDA VISUAL: Para dar el tema puede armar un cuento con el salmo 91 contándoles que Él es nuestro refugio y cuando confiamos podemos serlo para los que nos rodean.

IMPARTICIÓN: Ministro imparta que son niños confiados, seguros, son un refugio para poder darlo a los que lo rodean.

ACTIVIDAD: Ministro puede darle esta actividad para pintar.

