



“Dios nos ama y Su gracia nos alcanza”

Este mes sienta la base espiritual de todo el año. Antes de hablar de crecimiento, avance o expansión, necesitamos afirmar una verdad central: vivimos porque somos amados y sostenidos por la gracia de Dios. La expansión genuina siempre comienza desde adentro, desde un corazón seguro en el amor del Padre.

TEMA 1

BIENVENIDA: Ministro, en este encuentro vamos a estar recordando que somos amados por nuestro Padre Dios. Es por ello, que los invitamos a que pueda estar entregando la siguiente imagen que puede estar acompañada de alguna golosina.



BIENVENIDA GENERAL: Para comenzar vamos a dar gracias a Papá Dios por este tiempo y vamos a reconocer al Espíritu Santo, dándole la libertad que ministre como Él quiera a través de la oración .

Cuatro beneficios de orar antes del encuentro:

- 1- Atrae el enfoque a Cristo
- 2- Sintoniza con el ambiente del reino.
- 3-Contagia un ambiente profético
- 4-Cultiva un ambiente profético (Profetizar es cuando percibimos cosas o vemos algo).

También damos la bienvenida a nuestros invitados especiales que nos acompañan por primera vez. Para esta ocasión, se puede preparar una caja con presentes y entregarles la siguiente tarjeta.



PRINCIPIOS: Los principios son una parte fundamental del encuentro, son para vivirlos en cada área de nuestras vidas y nos hacen vivir libres, sanos y fuertes. Compartir las siguientes tarjetas, el niño deberá sacar una y realizar las preguntas según la tarjeta que saque: *Hoy me siento.... (Transparencia)/El ministro le dice algo en secreto al niño : por ejemplo “Sos especial”(confidencia)/ A mi me gusta ...(hablo solo de mi)



VISIÓN: Nuestra visión no solo debe saberse de memoria; lo más importante es vivirla, ejercitándonos y activándonos en cada “P” para alcanzar a las personas que Dios ya tiene preparadas para este encuentro. Juntos recordaremos nuestra visión y, a continuación, se podrá mostrar la siguiente lámina donde se explica cada “P”.



- *PREDICANDO – *El león ruge la verdad/El león no susurra: su rugido se escucha a kilómetros.*
- *PASTOREANDO – *El león protege y guía a su manada*
- *PREPARANDO – *El león entrena antes de cazar/El león no improvisa. Observa, espera, se posiciona.*
- *PLANTANDO – *El león establece territorio/Donde el león llega, ese territorio cambia.*

*VISIÓN – *El león ve más lejos*/El león tiene visión clara, sabe hacia dónde va/Visión es ver lo que otros no ven

*PROPÓSITO – *El león sabe por qué existe*/El león no duda de su identidad.



DAR: El dar es una de las extensiones del amor que el Padre tuvo por nosotros. Ellos deben saber que primeramente damos por amor al Padre, eso suelta recursos y manifestación. Recuerde que usted debe ser el primer dador, ya que usted es un modelo, un referente para sus vidas.



En este encuentro, retomaremos nuestra declaración de 2026 y trabajaremos especialmente el primer párrafo.



ROMPEHIELO: EL LEÓN TIERNO CUIDA MI CORAZÓN”:



MATERIALES :

- Un león de cartulina o peluche (con carita tierna)
- Un corazón grande de cartulina
- Tarjetas con dibujos o palabras:
 - Amor, perdón, compartir, orar, obedecer
 - Enojo, gritar, pelear, mentir
- Cinta
- Música suave (opcional)

DESARROLLO DEL JUEGO

- Presentación del León (2–3 min): Muestre el león y diga: *“Este león es muy especial: es fuerte, pero también muy tierno. Así es Jesús con nuestro corazón.”*
- Invite a los niños a tocarlo o saludarlo.
- Luego, podrán sacar tarjetas y compartir experiencias buenas o difíciles que les hayan sucedido.

ALABANZA Y ADORACIÓN: Éste es un tiempo de ellos donde tienen la oportunidad de expresar su amor al Padre y experimentar su presencia. Pueden compartir una adoración , puede facilitarles la canción elegida en la semana , pasándosela por el grupo de Whatsapp , para que la puedan escuchar y aprender antes del día del encuentro.

- Alaba - Gigantes de la Fe

<https://www.youtube.com/watch?v=gwu7q2o8CHI>

- Adoración para niños

<https://www.youtube.com/watch?v=-ciBklq5U-w>

TEMA: Dios es bueno y nos ama

ENFOQUE SEMANAL: Reconocer y afirmar que Dios es un Padre bueno, cercano y amoroso.

Esta primera semana establece el fundamento emocional y espiritual del año. Como líderes, comprendemos que nadie puede crecer con libertad si vive desde el miedo, la exigencia o la inseguridad. Por eso comenzamos afirmando quién es Dios: bueno, cercano y lleno de amor.

Cuando afirmamos que Dios es bueno, estamos ordenando nuestra imagen interna del Padre. Muchas veces, sin darnos cuenta, actuamos como si Dios estuviera lejos, evaluando constantemente nuestro comportamiento. La gracia nos recuerda que Su amor es anterior a nuestras acciones.

Vivimos esta verdad en lo cotidiano: en nuestra familia, cuando nos equivocamos; en la escuela o el club, cuando no logramos lo esperado; en el barrio o el encuentro, cuando sentimos que no encajamos. En todos esos espacios, el amor del Padre nos sostiene.

Antes de transmitir esta verdad, es importante que nosotros mismos revisemos desde dónde nos relacionamos con Dios: ¿desde la confianza o desde la exigencia? Solo aquello que primero ordena nuestro interior puede luego ser comunicado con verdad.

AYUDA VISUAL – HISTORIA BÍBLICA: Jesús bendice a los niños (Marcos 10:13–16)

Leemos o relatamos la historia poniendo énfasis en la actitud de Jesús: Él se detiene, recibe, abraza y bendice. No pregunta nada, no corrige, no evalúa. Simplemente ama. Como líderes, reflexionamos: Jesús representa perfectamente el corazón del Padre. Esta escena nos muestra cómo Dios se acerca a nosotros hoy. Para la dinámica visual, podemos representar la escena con imágenes, muñecos o dramatización sencilla. Luego conectamos la historia con nuestra vida: así como Jesús recibió a los niños, Dios nos recibe a nosotros cada día.



¿Cómo me siento al recordar que Dios me ama tal como soy? En paz seguro, valioso, fuerte, inteligente, etc/¿De qué manera puedo expresar amor y aceptación en mi familia, en el encuentro o en el barrio esta semana?**En mi familia:** escuchar sin interrumpir, decir “gracias”, dar un abrazo. **En el encuentro:** compartir, invitar a jugar, ayudar al que está solo. **En el barrio:** saludar, cuidar el lugar, ser amable con todos.

IMPARTICIÓN: Juntos declaramos: Hoy reconozco que Dios es bueno y amoroso ,donde vivo esa verdad en mi familia, con amigos, en la escuela, en el barrio, en todo lugar donde estoy. Guardando mi corazón y cuidándolo cada día de mi vida.


ACTIVIDAD: Ministro puede entregarles la siguiente actividad





El corazón es el lugar donde nace nuestra manera de ver a Dios, a nosotros mismos y a los demás; cuidarlo es una decisión espiritual diaria.

¿Qué pensamientos, emociones o actitudes necesito revisar para que mi corazón permanezca guardado en la pureza del amor de Cristo? ¿Qué acción concreta voy a anotar y practicar esta semana para cuidar mi interior?



Cuidemos el ambiente emocional. La gracia se percibe primero en el clima que generamos.

*El corazón es como un león: fuerte, sensible y llamado a custodiar lo que es valioso. Un león vigilante no ataca sin sentido ni se deja dominar por el miedo. Permanece atento, en silencio, discerniendo lo que puede entrar en su territorio. El león no cuida su territorio con violencia, sino con presencia. Del mismo modo, cuidar mi interior es permanecer despierto, no dejar que la tristeza, el enojo o la indiferencia gobiernen mis decisiones.

Preparando mi interior: guarda tu corazón en la pureza del amor

TEMA 2

BIENVENIDA:

Ministro, comparte a cada niño la siguiente tarjeta acompañada de una golosina. Además, puede tomar un tiempo para leerla y reflexionar juntos qué quiere decir la palabra “gracia”.



BIENVENIDA GENERAL:

Este momento del encuentro puede comenzar con una oración por parte del Ministro. Es importante que sea intencional al preguntar si algún miembro del encuentro necesita que se ore de manera específica por alguna situación en particular. También, reconozca a los niños que asisten por primera vez.

PRINCIPIOS:

Los principios son regalos que recibimos como encuentro. Estamos llamados a usarlos y a cuidarlos, porque lo valioso se protege. Un regalo guardado, sin ser usado, no cumple su propósito.

VISIÓN:

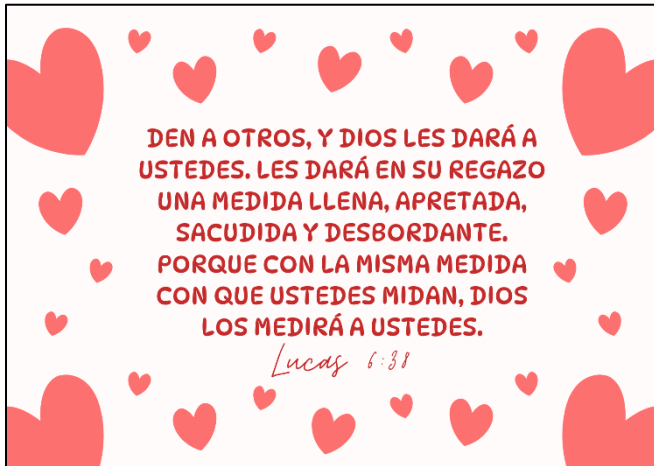
Ministro, puede llevar la siguiente imagen impresa y recortada. Luego, entre todos los miembros del encuentro, armar juntos el rompecabezas de la visión.



DAR:

En esta oportunidad, el Ministro puede compartir el versículo de Lucas 6:38 y reflexionar junto con los niños acerca de que dar es un acto de amor tanto hacia Dios como hacia las personas que nos rodean. Además, pueden recordar y mencionar la declaración del dar que tenemos como iglesia. Del mismo modo, este momento es una buena oportunidad para invitar a los niños a compartir testimonios relacionados con la generosidad y las bendiciones recibidas.

En este encuentro, volveremos a retomar nuestra declaración de 2026, especialmente el primer párrafo.



ROMPEHIELO: REGALO ENVUELTO

Materiales: 1 golosina (puede ser un chocolate, una bolsita de caramelos, etc.). Muchas capas de papel (una por cada pregunta). Música.

Preparación: colocar la golosina en el centro. La envuelves con una hoja de papel. En ese papel escribís una pregunta. Volvés a envolver con otra hoja y otra pregunta. Así sucesivamente hasta tener un “paquete grande”.

Juego: los chicos se sientan en ronda. Se pasa el regalo de mano en mano mientras suena la música. Cuando la música se detiene el niño que tiene el regalo saca una envoltura, luego lee la pregunta (ministro puede ayudar si es necesario), una vez que el niño responde se vuelve a pasar el regalo. El que saca la última envoltura, ¡se queda con la golosina!

Importante: procure que haya una pregunta para cada niño para garantizar que todos participen. Leer las preguntas en voz alta si aún no leen. Aceptar respuestas cortitas (una palabra también vale). Aplaudir o celebrar cada participación.

Preguntas que puede incluir:

¿Cuál es tu color favorito?

¿Qué comida te gusta más?

¿Cuál es tu juego preferido?

¿Qué te pone feliz?

¿Qué te gusta hacer cuando estás en casa?

¿Qué te gusta compartir con otros?

¿A quién le darías un abrazo ahora?

¿Qué te gusta hacer con tu familia?

¿Qué te gustaría aprender a hacer?

¿Qué te hace reír mucho?

ALABANZA Y ADORACIÓN:

Tanto tanto - Xtreme Kids

<https://www.youtube.com/watch?v=gs2CionQ55E>

Hermoso nombre - Hillsong

https://www.youtube.com/watch?v=ZoKsBeoEW18&list=RDZoKsBeoEW18&start_radio=1

TEMA: La gracia es un regalo

Enfoque: Comprender que la gracia no se gana ni se merece: se recibe.

Esta semana profundizamos en una verdad liberadora: la gracia es un regalo. Vivimos en una cultura que valora el esfuerzo, el mérito y el rendimiento. Sin darnos cuenta, podemos trasladar esa lógica a nuestra relación con Dios. La gracia nos recuerda que Dios nos da porque nos ama, no porque cumplimos. Esto ordena nuestro corazón y nos libera de la presión interna. Desde esta verdad podemos acompañar mejor a otros en sus procesos.

En la escuela, en el deporte, en casa o en el encuentro, muchas veces sentimos que debemos “hacer más” para ser aceptados. La gracia corta esa lógica y nos devuelve al descanso.

Ayuda visual – Experimento simbólico: El regalo inmerecido

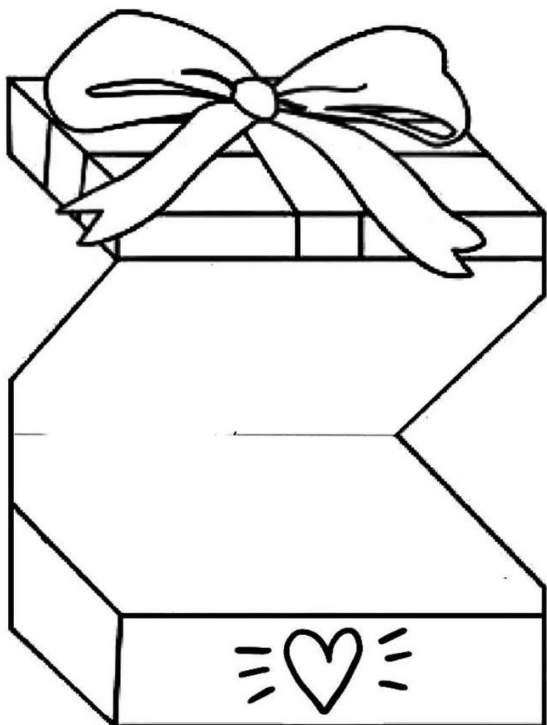
Preparamos un regalo envuelto. Lo entregamos sin pedir nada a cambio. Luego preguntamos: “¿Qué hicimos para recibirlo?”. La respuesta es clara: nada. Conectamos este gesto con la gracia: así como este regalo fue dado por amor, así Dios nos da Su gracia. Esta dinámica primero confronta nuestra manera de pensar y luego nos ayuda a transmitirlo con claridad.

Preguntas de reflexión: ¿En qué áreas siento que tengo que esforzarme para ser aceptado? ¿Cómo puedo regalar gracia (perdón, paciencia, ayuda) a alguien esta semana?

IMPARTICIÓN: Ministro impartir que cada niño es hijo y por tanto recibe la gracia del Padre como un regalo. Dios nos ama por lo que somos en él y no por lo que hacemos.

ACTIVIDAD:

Ministro, puede imprimir la plantilla de regalo que se muestra a la izquierda. En ella, puede animar a que cada niño visualice y dibuje todo lo que nuestro Padre les ha dado por gracia.





El corazón es el lugar donde nace nuestra manera de ver a Dios, a nosotros mismos y a los demás; cuidarlo es una decisión espiritual diaria. ¿Qué pensamientos, emociones o actitudes necesito revisar para que mi corazón permanezca guardado en la pureza del amor de Cristo? ¿Qué acción concreta voy a anotar y practicar esta semana para cuidar mi interior?



Observemos si vivimos o enseñamos desde la exigencia. La gracia se transmite desde el descanso.

Preparando mi interior: guarda tu corazón en la pureza del amor

TEMA 3

BIENVENIDA:

Ministro, puede imprimir la siguiente tarjeta y agregarle una golosina. Luego de recibirlos tome un tiempo especial para leer lo que dice y escuchar qué piensan ellos con respecto a lo que dice.

Así como la impartición habla de que Él camina siempre conmigo en cada instante de mi vida, se puede ambientar el camino hacia la casa del encuentro con huellas de pies que contengan pensamientos cargados de amor, como: "Te amo", "Sos muy valioso", "Estoy siempre a tu lado", o bien acompañarlas con imágenes.. Estas huellas lo invitarán a entrar jugando y con un ambiente relajado y alegre.



BIENVENIDA GENERAL: En este momento es importante orar para que todos establezcamos el propósito por el cual venimos al encuentro. Puede orar el ministro junto a algún niño.

PRINCIPIOS: Recordemos que nuestra visión y encuentro tiene principios que nos permiten ser libres, fuertes y sanos. Hoy los vamos a recordar y mientras lo hacemos podemos compartir como nos sentimos o experiencias lindas que vivimos.

Puede preparar pulseras o tobilleras con rollos de papel higiénico en donde están escritos los principios.

<https://www.youtube.com/watch?v=aC2-5Wmxg6c>



Escribirles los principios CONFIDENCIA, TRANSPARENCIA Y HABLO DE MI Y NO DE OTROS.

Luego puede invitar a jugar con las pulseras para poder compartir, se las irán pasando mientras suena la música, al detenerse los tres que tienen la pulsera pueden compartir cómo se sienten o pueden contar algo vivido.

VISIÓN: Para este momento puede preparar huellas de pies y manos, en las cuales está escrita la visión o palabras claves que la mencionen. Invite a los niños o niñas a caminar por ella sin caerse.

A continuación se muestra un ejemplo:



DAR: Ministro puede compartir el siguiente versículo y luego declarar juntos que dan por que son generosos.

Isaías 32:8 “Pero el generoso piensa en ser generoso, y por su generosidad será exaltado.”



ROMPEHIELO: Caminamos juntos

Materiales:



- Platos descartables o de plástico duro.
- Pelotas pequeñas (una por plato). Puede hacerlas de papel y en su interior agregar pensamientos positivos del Padre, y en los platos o en el palo poner Jesús o Mi Padre Dios como ayuda visual de que siempre está con nosotros.
- Cinta blanca o de color para marcar recorridos en el piso.

Organización:

- Se arma un circuito en el piso utilizando cinta, formando líneas y figuras geométricas por donde los niños deberán caminar.
- Cada niño recibe un plato con una pelota apoyada encima.
- El recorrido se realiza de a uno, mientras los demás esperan su turno.

Desarrollo del juego:

- Los niños caminan por el circuito siguiendo las líneas marcadas en el piso, sosteniendo el plato con la pelota.
- El objetivo es mantener el equilibrio del cuerpo y del objeto, evitando que la pelota se caiga durante el recorrido.
- Al finalizar el circuito, entregan el material y vuelve a comenzar otro compañero.



ALABANZA Y ADORACIÓN:

<https://www.youtube.com/watch?v=OB082Yulxfc>

canción Soy Feliz en Cristo

<https://www.youtube.com/watch?v=eKEoLbFp7IE>

Damos honor a ti

TEMA: Dios nos acompaña siempre

ENFOQUE: Afirmar que nunca caminamos solos.

La gracia también se expresa como presencia constante. Dios no aparece solo en momentos especiales, sino que nos acompaña en la vida diaria: en casa, en la escuela, en el barrio, en el club y en cada espacio donde nos movemos. Cuando vivimos conscientes de Su compañía, se ordena nuestra seguridad interior y disminuye el miedo.

Ayuda visual – Testimonio guiado: Compartimos un testimonio simple y real donde reconocemos cómo Dios nos acompañó en una situación cotidiana. Luego invitamos a reflexionar: Dios sigue haciendo lo mismo hoy.

Preguntas de reflexión: ¿En qué situación necesito recordar que Dios está conmigo? ¿A quién puedo acompañar esta semana reflejando el amor de Dios?

IMPARTICIÓN:

Ministro a través de este encuentro imparta sobre los niños y niñas la seguridad y confianza de que el Padre está siempre con nosotros no depende de nuestro estado emocional o si tomamos malas decisiones, su amor, su reino, su presencia siempre está con nosotros. Él camina con cada uno de nosotros y está en cada lugar en donde estemos.

ACTIVIDAD:

<https://youtu.be/W-NQNylsKrc>



Líderes de GVIP en acción



El corazón es el lugar donde nace nuestra manera de ver a Dios, a nosotros mismos y a los demás; cuidarlo es una decisión espiritual diaria. ¿Qué pensamientos, emociones o actitudes necesito revisar para que mi corazón permanezca guardado en la pureza del amor de Cristo? ¿Qué acción concreta voy a anotar y practicar esta semana para cuidar mi interior?

Modelar dependencia sincera genera identificación y confianza.



Preparando mi interior: guarda tu corazón en la pureza del amor

TEMA 4

BIENVENIDA: Ministro puede entregarles esta tarjetita con alguna golosina. Vamos a estar hablando de que la Gracia produce gozo y libertad.



BIENVENIDA GENERAL: Primeramente, reconocemos al Espíritu Santo, dándole la libertad que ministre como Él quiera a través de la ORACIÓN. Les compartimos cuatro beneficios de orar antes del encuentro:

- 1- Atrae el enfoque a Cristo
- 2- Sintoniza con el ambiente del reino.
- 3- Contagia un ambiente profético
- 4- Cultiva un ambiente profético

También damos la bienvenida a nuestros invitados especiales que nos acompañan por primera vez. Para esta ocasión, se puede entregarles la siguiente tarjeta.



PRINCIPIOS: Los principios son una parte fundamental del encuentro, son para vivirlos en cada área de nuestras vidas y nos hacen vivir libres, sanos y fuertes. Puede mostrarles la siguiente imagen:



VISIÓN: Nuestra visión no debe limitarse a ser recordada de memoria; lo verdaderamente importante es vivirla día a día, poniéndola en práctica y activando cada una de las “P”, para alcanzar a las personas que Dios ya ha preparado para este encuentro. Juntos recuerden la visión. Con las siguientes imágenes puede realizar un memotest y juntos ir explicando cada parte de nuestra visión a medida que van apareciendo.



DAR: El dar es una de las extensiones del amor que el Padre tuvo por nosotros. Ellos deben saber que primeramente damos por amor al Padre y eso suelta recursos y manifestación. Recuerde que usted debe ser el primer dador, ya que usted es un modelo, un referente para sus vidas. Vamos a estar recordando nuestra declaración de este 2026 ,seguimos aprendiendo el primer párrafo.



ROMPEHIELO: ¿Qué siente mi carita?"

Materiales:

- Una cartulina grande
- Hojas de colores
- Tijeras
- Pegamento
- En el centro de la cartulina dibuja una carita grande neutra (círculo).

Crea piezas móviles en papel:

- Ojos: abiertos, cerrados, grandes, pequeños
- Bocas: feliz, triste, sorprendida, enojada
- Cejas: arriba, abajo, rectas.

En un costado de la cartulina escribe preguntas como:

- ¿Qué pasa si subimos las cejas?
- ¿Cómo se ve una carita feliz?



¿Qué emoción es esta? Cómo usarla en el encuentro:

- Un niño pasa al frente y elige piezas para armar una carita.
- El grupo dice qué emoción ven.
- El ministro propone retos:
 - “Haz una carita triste.”
 - “Crea una carita sorprendida.”

Luego pueden imitar la emoción con su propio rostro.

ALABANZA Y ADORACIÓN: Éste es un tiempo de ellos donde tienen la oportunidad de expresar su amor al Padre y experimentar su presencia. Pueden compartir una adoración, puede facilitarles la canción elegida en la semana, para que la puedan escuchar y aprenderla antes del día del encuentro.

El gozo: <https://www.youtube.com/watch?v=xtWuiry6c4>

La bondad de Dios: <https://youtu.be/XCiLCd6SXjE?si=UFF6D1EZJEwoMn25>

TEMA: La gracia nos hace vivir con alegría

Enfoque: Descubrir que la gracia produce gozo y libertad.

La gracia no es pesada ni rígida. Produce alegría profunda y liviandad interior. Cuando vivimos desde la gracia, nuestra manera de relacionarnos cambia. Esta semana cerramos afirmando que la alegría es fruto de sabernos amados y acompañados.



Ayuda visual – Dinámica simbólica: Globo inflado vs. globo desinflado

El globo inflado representa una vida llena de gracia; el desinflado, una vida cargada de presión. Reflexionamos juntos qué llena nuestro interior.



¿Qué cosas me quitan la alegría? ¿Cómo puedo llevar alegría a mi entorno esta semana?

IMPARTICIÓN: Juntos declaramos: guardo mi corazón y vivo desde la pureza del amor, viviendo desde la gracia y esa gracia produce alegría en mi interior, donde todo cambia y trae libertad a mi vida.

ACTIVIDAD: Ministro, puede entregarles la siguiente actividad.



Líderes de GVIP en acción



El corazón es el lugar donde nace nuestra manera de ver a Dios, a nosotros mismos y a los demás; cuidarlo es una decisión espiritual diaria. Qué pensamientos, emociones o actitudes necesito revisar para que mi corazón permanezca guardado en la pureza del amor de Cristo? ¿Qué acción concreta voy a anotar y practicar esta semana para cuidar mi interior?



La alegría es una poderosa herramienta pedagógica y espiritual.

Preparando mi interior: guarda tu corazón en la pureza del amor